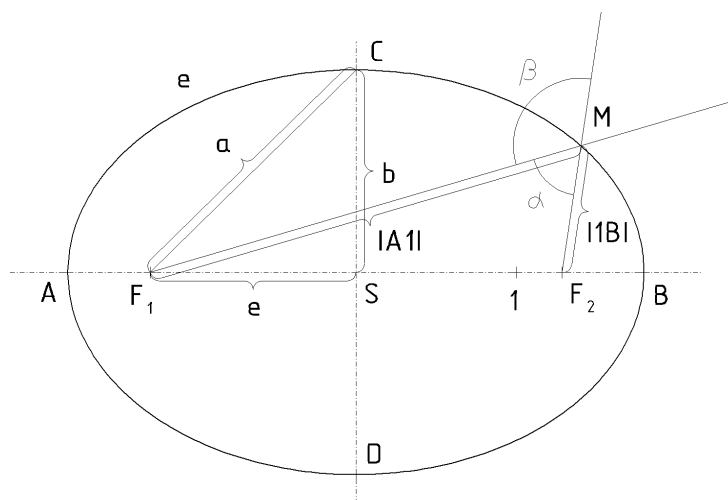


KUŽELOSEČKY

1.1 Elipsa

Definice: Elipsa \mathcal{E} je množina všech bodů v \mathbb{E}_2 , které mají od dvou pevných (různých) bodů v \mathbb{E}_2 , zvaných ohniska (značíme F_1, F_2), stálý součet vzdáleností rovný $2a$, který je větší než vzdálenost obou ohnisek.



$M \in \mathcal{E} \Rightarrow |MF_1| + |MF_2| = 2a$
 MF_1, MF_2 : průvodiče
 A, B : hlavní vrcholy \mathcal{E}
 C, D : vedlejší vrcholy \mathcal{E}
 $AB \cap CD = S$: střed elipsy \mathcal{E}
 a : velikost hlavní poloosy
 b : velikost vedlejší poloosy
 $|F_1S| + |F_2S| = e$: excentricita
 (výstřednost)
 $e^2 + b^2 = a^2$: charakteristický Δ \mathcal{E}
 \mathcal{E} má dvě osy souměrnosti:
 AB – hlavní osa
 CD – vedlejší osa

$M \in \mathcal{E}$: $\angle F_1MF_2$ – obsahující střed S – nazýváme *vnitřní úhel průvodičů*. K vnitřnímu úhlu průvodičů α se vedlejší úhel β nazývá *vnější úhel průvodičů*.

$M \in \mathbb{E}_2$ libovolný : $|MF_1| + |MF_2| > 2a \Rightarrow M$ je vnějším bodem elipsy \mathcal{E} .

$|MF_1| + |MF_2| < 2a \Rightarrow M$ je vnitřním bodem elipsy \mathcal{E} .

Věta_T: V každém bodě \mathcal{E} existuje právě jedna tečna. Tečna pólí vnější úhel průvodičů (tečnu značíme obvykle t , dotkový bod T). Normála n je kolmá na tečnu t v bodě T a pólí vnitřní úhel průvodičů.

Věta_P: Množina pat P kolmic spuštěných z ohnisek elipsy \mathcal{E} na její tečny je *vrcholová kružnice* $k(S, a)$.

Věta_Q: Množina bodů Q souměrně sdružených s jedním ohniskem elipsy \mathcal{E} (například F_1) podle jejich tečen je *řídící kružnice* se středem v druhém ohnisku (F_2) a poloměrem $r = 2a$. Přitom platí $T \in QF_2$.

Poznámka: Dvě křivky 2. stupně mají obecně 4 různé průsečíky. Jestliže dva a více bodů dvou křivek splyne, hovoříme o *soumezných bodech*.

Jestliže má kružnice s elipsou (obecně s křivkou) tři soumezné body, pak se nazývá *oskulační kružnicí*.

Jestliže má kružnice s elipsou (obecně s křivkou) čtyři soumezné body, pak se nazývá *hyperoskulační kružnicí*.

Elipsa má hyperoskulační kružnice jen ve vrcholech.

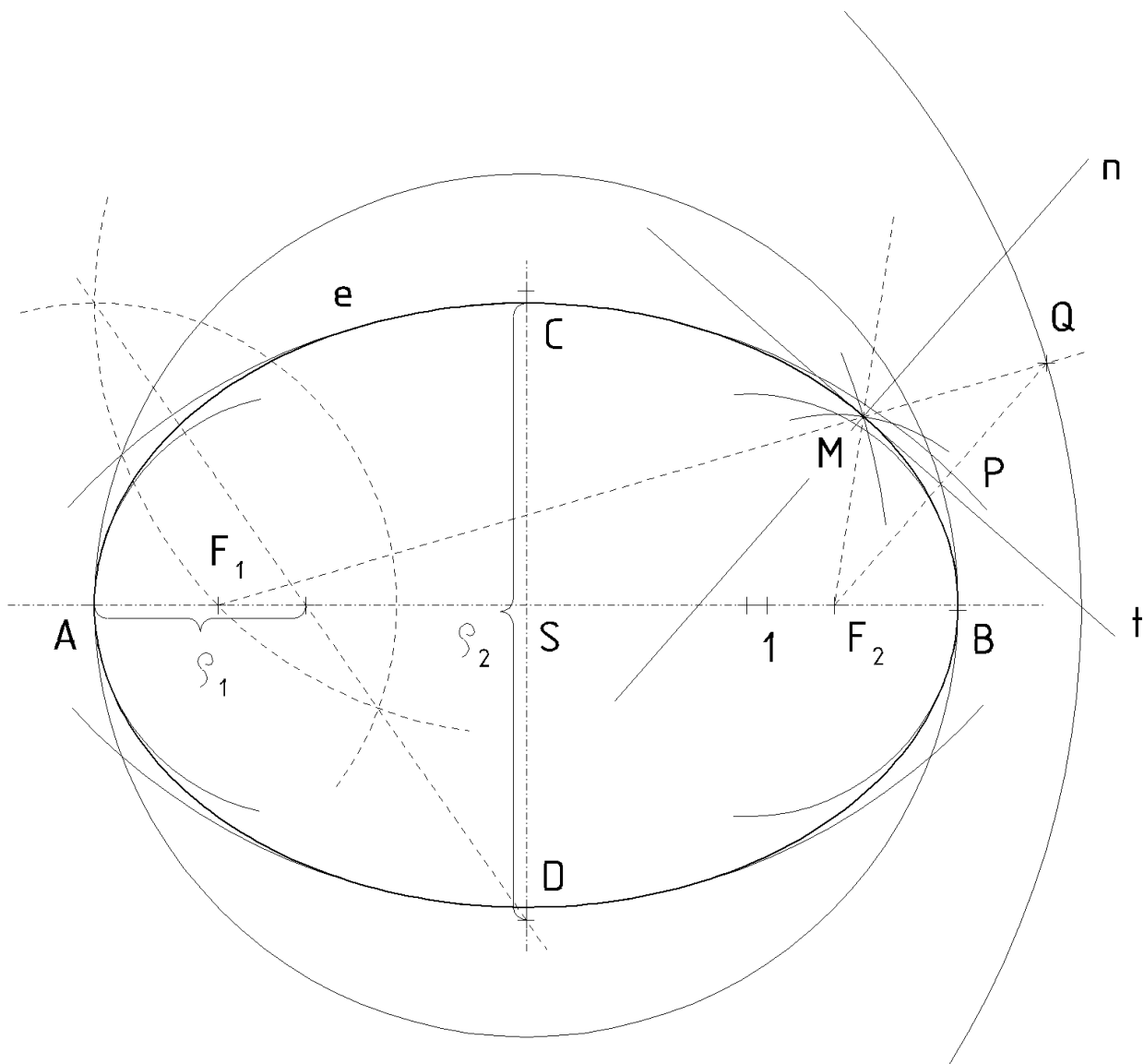
Poznámka: Máme-li elipsu zadanou například $\mathcal{E}(F_1, F_2, a)$, $\mathcal{E}(F_1, S, a)$, $\mathcal{E}(A, B, e)$, můžeme ji bezprostředně vyrýsovat.

Elipsa ovšem může být zadána například $\mathcal{E}(t+T, F_1, a)$, $\mathcal{E}(F_1, s^a, t_1, t_2)$, ..., kde $t+T$ značí zadání elipsy \mathcal{E} tečnou t s bodem dotyku T , s^a značí směr hlavní osy a , atd.

V tomto případě užitím vět \mathbf{V}_T , \mathbf{V}_P , \mathbf{V}_Q nalezneme elementy vedoucí k bezprostřednímu vyrýsování elipsy.

Příklad č. 1: D: $\mathcal{E}(F_1, F_2, a)$, $|F_1F_2| < 2a$

S: sestrojte několik bodů elipsy, hyperoskulační kružnice, tečnu v libovolném bodě $T \in \mathcal{E}$, zkonstruujte kružnice z vět V_P, V_Q



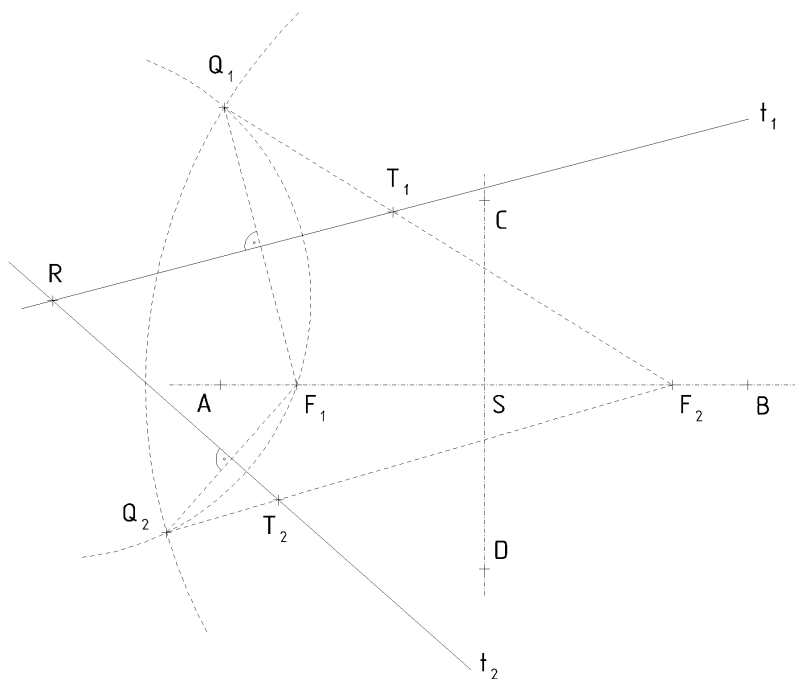
ρ_1 – poloměr hyperoskulační kružnice ve vrcholech A, B.

ρ_2 – poloměr hyperoskulační kružnice ve vrcholech C, D.

Elipsu lze v blízkém okolí vrcholů nahradit hyperoskulačními kružnicemi.

Příklad č. 2: D: $\mathcal{E}(A, B, e), R$

S: sestrojte tečny z bodu R k elipse \mathcal{E} , určete body dotyku



Konstrukce:

- 1) $k_1(F_2, 2a)$
- 2) $k_2(R, |RF_1|)$
- 3) $Q = k_1 \cap k_2$
- 4) t – osa F_1Q
- 5) $T = t \cap F_2Q$

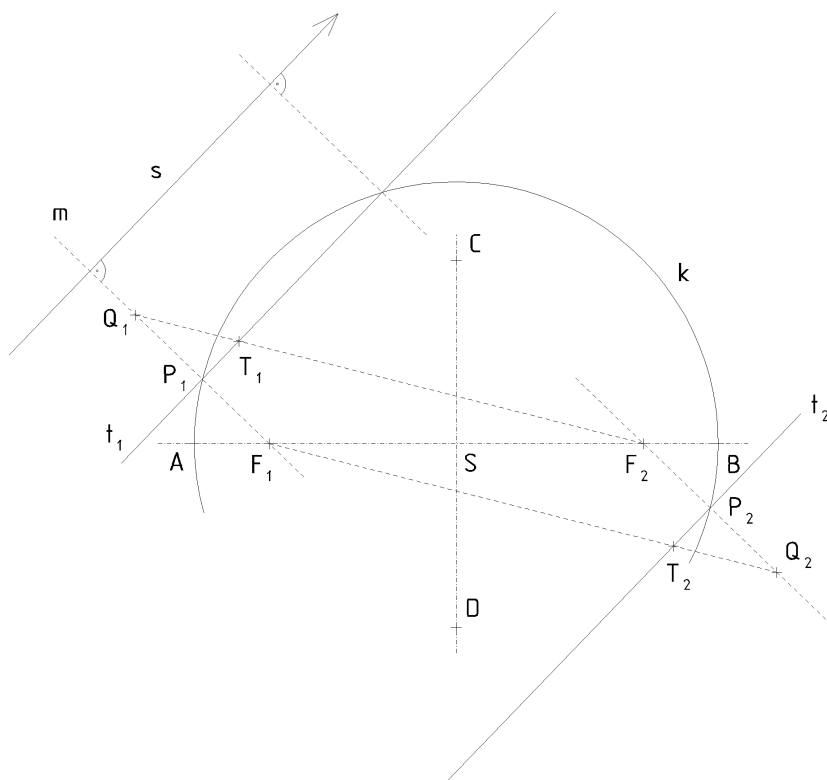
Diskuze:

Počet průsečíku $k_1 \cap k_2$ určuje počet řešení:

- R leží vně $\mathcal{E} \Rightarrow 2$ řešení
- R leží na $\mathcal{E} \Rightarrow 1$ řešení
- R leží uvnitř $\mathcal{E} \Rightarrow$ žádné řešení

Příklad č. 3: D: $\mathcal{E}(A, B, e), s$

S: sestrojte tečny rovnoběžné s daným směrem s k elipse \mathcal{E} , určete body dotyku



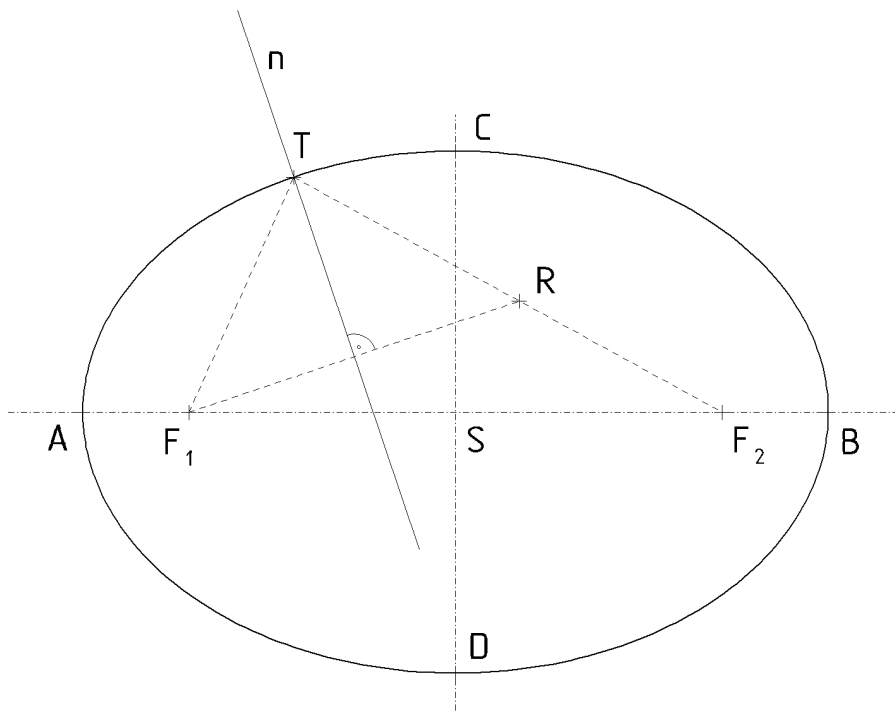
Konstrukce“

- 1) $m; F_1 \in m, m \perp s$
- 2) $k(S, a)$
- 3) $P = k \cap m$
- 4) $t; P \in t, t \parallel s$
- 5) Q je souměrně sdružený s ohniskem F_1 podle t
- 6) $T = t \cap F_2Q$

Diskuze:

Počet průsečíku $k \cap m$ určuje počet řešení – v tomto případě existují vždy dvě řešení.

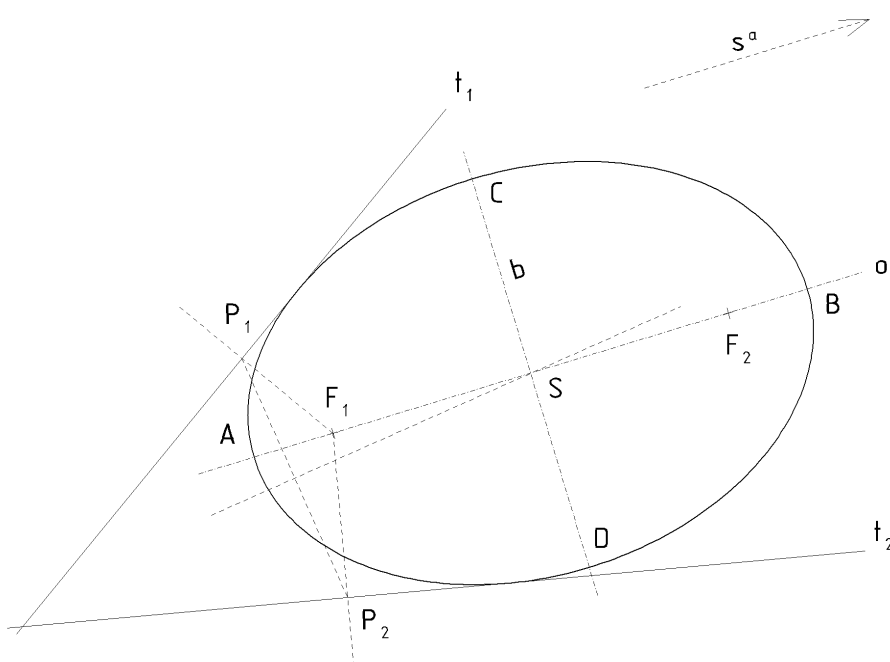
Příklad č. 4: D: $\mathcal{E}(F_1, F_2, n)$
 S: sestrojte elipsu \mathcal{E}



Konstrukce:

- 1) R ; n je osa úsečky F_1R
- 2) $T = F_2R \cap n$
- 3) $|F_1T| + |F_2T| = 2a$
- 4) $\mathcal{E}(F_1, F_2, a)$

Příklad č. 5: D: $\mathcal{E}(F_1, s^a, t_1, t_2)$
 S: sestrojte elipsu \mathcal{E}



Konstrukce:

- 1) o ; $F_1 \in o$, $o \parallel s^a$
- 2) P_1 – pata kolmice z F_1 na t_1
- 3) P_2 – pata kolmice z F_1 na t_2
- 4) o_1 – osa úsečky P_1P_2
- 5) $S = o_1 \cap o$
- 6) $a = |SP_1| = |SP_2|$
- 7) $\mathcal{E}(S, F_1, a)$